

Mācību materiāli attālinātām mācībām no latviešu valodas skolotājas Viktorijas Eidukas

2. posms – no 3 gadiem līdz 5 gadiem (plānotais sasniedzamais rezultāts noteikts bērnam pilnu 4 gadu vecumā)

Izstrādāti, pamatojoties uz: Vispārējās un profesionālās izglītības iestādēm attālinātu mācību īstenošanai vadlīnijam, <https://www.skola2030.lv> Pirmsskolēna mācīšanās attālināti mājās ieteikumiem.

Ieteikumi vecākiem, kā organizēt telpu un laiku mācībām mājās.

- Skola2030 ekspertu Arita Laukas un Gintas Kārkliņas ieteikumi vecākiem, kā organizēt un vadīt pirmsskolēna mācīšanos mājās:
<https://www.youtube.com/watch?v=cLfygNXUHGE&feature=youtu.be>
- Kā veiksmīgāk uzsākt attālinātu mācīšanos mājās: Solvitas Lazdiņas ieteikumi:
<https://www.skola2030.lv/lv/jaunumi/attalinatas-macibas/ka-veiksmigak-uzsakt-attalinatu-macisanos-majas>

Mēneša temats: Pastāsti man!

Nedēļas temats: Ko vilkt mugurā?

Periodes: 8.03 12.03

Ziņa bērnam: Ģērbjamies laikapstākļiem atbilstoši

Sasniedzamais rezultāts: Apģērbjas ar pieaugušā palīdzību.

Vērtības un tikumi:

- Atbildība
- Dzīvība
- Daba
- Centība
- Kultūra
- Savaldība

Rīta rosmei. (Rīta rosmes funkcija ir organizēt bērnu kolektīvu, pārslēgt bērna uzmanību no individuālajām rotaļām, no brīvas darbošanās uz kopēju, organizētu grupveida darbību.)

Saulīte

Saulīte siltā,

Saulīte jaukā

(Rokas izstieptas virs galvas, ritmiski groza pirkstus.)

Debesīs zelta

Ratiņos braukā!


(Brīnās, plaukstas pieliekot pie vaigiem.)

Radošai darbībai (Pētām pogu kastes dārgumus! Dienas darbiņš)

Šajā dienas darbiņā mēs runājam par pogām, kuras ir radītas apģērbam.

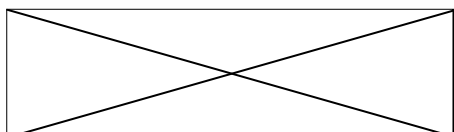
Kad pie pogām esat tikuši, domājiet, kā skaisti ar tām izrotāt bērna rotaļu prieku:

- Sašķiro pogas pēc caurumiņu skaita – atlasa pogas ar diviem vai četriem caurumiņiem un pogas ar kājiņu atsevišķi.
- Sašķiro pogas pēc krāsas.
- Sašķiro pogas pēc formas.
- Sašķiro pogas pēc materiāla – koka, stikla, plastmasas, auduma.
- Sašķiro pogas pēc lieluma.
- Sašķiro pogas pēc krāsu toņiem – dažādu toņu baltas, pelēkas, sarkanas un citu krāsu toņu pogas.
- Saver no pogām krelles.
- Izrotā ar pogām apģērbu – cimodus, jaku, cepures.
- Pārrunā, kuras pogas patīk vislabāk, kuras mazāk, argumentējot izvēli.
- Saskaita, cik pogu ir bērna apģērbam.
- No pogām saliek burtus vai ciparus.
- Pārrunājiet, kāpēc pogas nepieciešamas (lai to labāk saprastu, uzvelciet apģērbu, kuram nogrieztas pogas), vai pogas bijušas vienmēr?
- Pagatavo gleznu no dažādu krāsu un formu pogām, pogas pielīmējot pie stingra pamata!



Lasīšanai(Bērnu vārdu krājumu paplašināšanai .)

Laiques bērni



Reiz dzīvojis nabaga zemnieks ar trim dēliem. Kad tēvs nomiris, tad dēliem palicis tikai viens zirgs, viena govus un viens kaķis no tēva mantības. Viens brālis nu paņēmis zirgu, otrs govus un trešais kaķi. Vecākie brāļi zirgu un govus labi pārdevuši un dabūjuši labu naudu, bet kaķa neviens negribējis pirkt. Tad jaunākais brālis paņēmis savu kaķi un gājis plašā pasaulē laimes meklēt.

Staigādams viņš vienā vakarā pienācis pie vienas muižas un lūdzis naktsmājas. Kunga sievai bijusi žēlīga sirds un tā sacījusi uz nabaga ceļnieku: "Es tev labprāt dotu vienu istabu, bet tur ir tik daudz peļu, ka tās tevi pa nakti apēdīs."

Ceļnieks atbildējis: "Es no pelēm nebaidos, man pašam ir savs kaķis līdzī."

Kunga sieva saka: "Tavu zvēru vēl drīzāk peles apēdīs."

"Lūkosim pārgulēt."

Tā nu jaunākais brālis palicis ar savu kaķi tai muižā pa nakti. Rītā kungs sūtījis ļaudis, lai aprok peļu apēstā ceļinieka kaulus. Bet nu izrādījies, ka ceļinieks ar visu kaķi ir sveiks un vesels, bet visa grīda ir pārklāta ar nokostām pelēm. Nu tik kungs arī sapratis, ka ceļinieka zvērs nemaz nebaidās no pelēm, bet vēl pats ķer tās cieši un kož nost. Tāds zvērs nu kungam ļoti paticis un viņš nopircis to par dārgu naudu.

Kad nu jaunākais brālis pārnācis mājā, tad viņš bijis bagātāks par abiem vecākiem brāļiem. Viņš nu ņēmis abus brāļus pie sevis un tad dzīvojuši visi laimīgi.

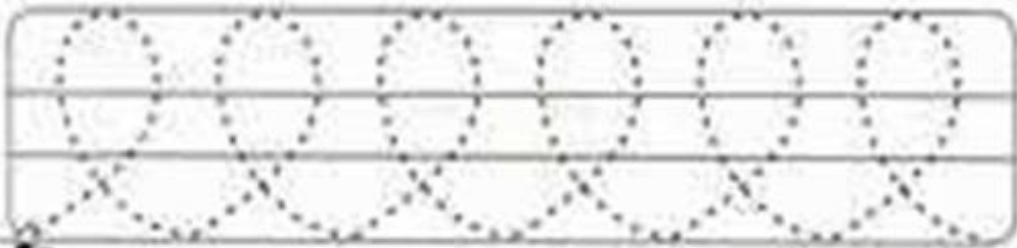
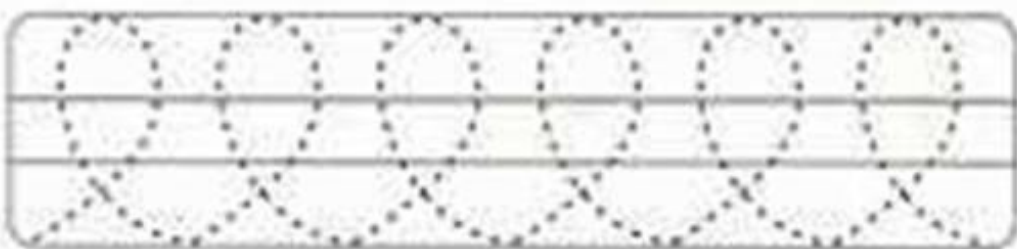
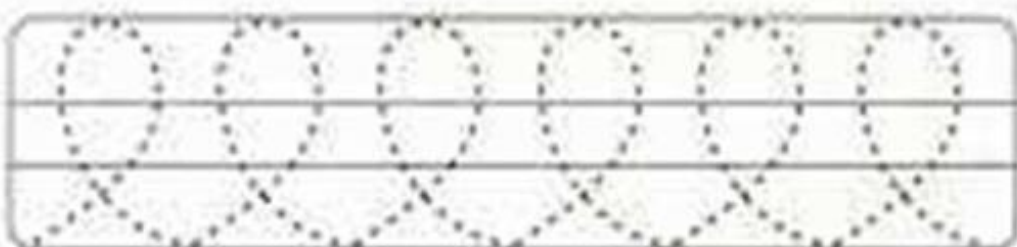
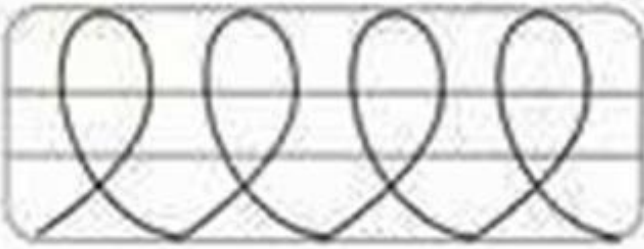
Runas aktivitātes latviešu valodas attīstībai.

- Izmēģini līmlapiņu spēli! Viss, kas Tev ir nepieciešams, ir līmējamās lapiņas, zīmulis vai pildspalva. Uz katras lapiņas uzraksti dažādus materiālus, piemēram, koks, plastmasa, metāls, stikls. Katru lapiņu sanumurē no 1 līdz 10. Aicini bērnu meklēt mājās priekšmetus no materiāliem, kas rakstīti uz lapiņām, piemēram, 10 priekšmetus, kas izgatavoti no koka. Meklējot tos un līmējot lapiņas, bērnam jāizrunā

cipari (1, 2, 3, 4...). Uzdevums būs mazliet sarežģītāks, ja noteiksi konkrētu laiku tā izpildei, piemēram, 3 minūtes. 5 un 6 gadu vecumā vari piedāvāt sarežģītākus uzdevumus, apvienojot valodas mācīšanos ar skaitīšanu un citu prasmju apgūšanu.

Darba lapas (Zināšanu nostiprināšanai)





Audio vai video pasakas (Attīsta bērna lasītprasmi un izraisa interesi par grāmatām.)

Oskars zoodārzā

(<https://www.youtube.com/watch?v=NVm3QYyn-XU>)