

Mācību materiāli attālinātām mācībām no latviešu valodas

skolotājas Olgas Muļukovas

2. posms – no 3 gadiem līdz 5 gadiem (plānotais sasniedzamais rezultāts noteikts bērnam pilnu 4 gadu vecumā)

Izstrādāti, pamatojoties uz: Vispārējās un profesionālās izglītības iestādēm attālinātu mācību īstenošanai vadlīnijam, <https://www.skola2030.lv> Pirmsskolēna mācīšanās attālināti mājās ieteikumiem. Ieteikumi vecākiem, kā organizēt telpu un laiku mācībām mājās

. • Skola2030 ekspertu Arita Laukas un Gintas Kārklīņas ieteikumi vecākiem, kā organizēt un vadīt pirmsskolēna mācīšanos mājās: <https://www.youtube.com/watch?v=cLfygNXUHGE&feature=youtu.be>

• Kā veiksmīgāk uzsākt attālinātu mācīšanos mājās: Solvitas Lazdiņas ieteikumi: <https://www.skola2030.lv/lv/jaunumi/attalinatasmacibas/kaveiksmigak-uzsakt-attalinatu-macisanos-majas>

Mēneša temats: Taupīsim un saudzēsim!

Nedēļas temats: Sveiki draugi!

Laika periods:09.09-10.09

09.09. nodarbība:

Krāso un mācies jaunus vārdus!

zēns



suns

kaķis



meitene



10.09. nodarbība

Runas aktivitātes latviešu valodas attīstībai. (Valodas attīstībai)

Sunim zobi, kaķim zobi,
saulīte ar zobiem.
Saulīte ar zobiem,
bet ne rej, ne ņaud.

Saltie sniegi nokusīs,
saulei zobi izkritīs.
Sunim zobi, kaķim zobi,
saulītei – tu-tū.

Suns tos zobus meklēt skries,
ries un ries, un ries, un ries.
Kaķis ņaudēs savu: "Ņau –
it nekur te zobu nav."

Saule klusi pasmaidīs,
suņus, kaķus apsildīs.

(Māris Čaklais "SAULĪTE AR ZOBĪEM")



Nedēļas temats: Kāds ir papīrs?

Laika posms: 13.09-17.09.

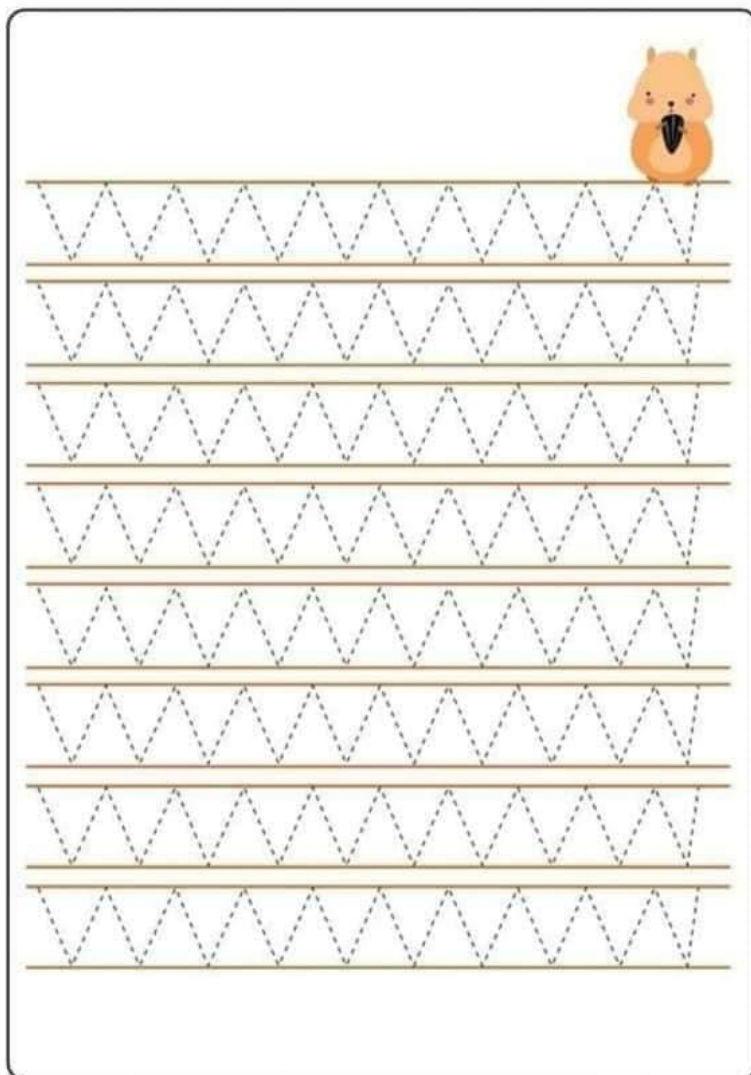
13.09.nodarbība

Burtiņa "Ā" apguve

Ieteikumi Burta "Ā" apguvei:

- Izlikt burtu "Ā" no zīmuļiem, akmeņiem, koka lapām, pupiņām.
- Zīmēt burtu "Ā" ar rokām un kājām gaisā

Darba lapas rakstītprasmes attīstībai





A series of eight horizontal rows for tracing. Each row is bounded by a solid top line and a dashed bottom line. Inside each row, there are seven dashed triangles, each with its base on the dashed bottom line and its apex touching the solid top line. The triangles are arranged in a regular, repeating pattern across all eight rows.

14.09.nodarbība

Noskaidrosim kādas krāsas papīrs var būt (krāsu nosaukumu nostiprināšanai)

Uzdevums: Apskatīt attēlu (vai sagatavot dažādas krāsas papīra lapas mājās) un nosaukt krāsu.



- 1.-dzeltens
- 2.-zaļš
- 3.-lillā
- 4.-zils
- 5.-sarkans
- 6.-melns
- 7.balts

Krāsu atkārtošānai var uzspēlēt arī šādu spēli:

<https://static1.squarespace.com/static/5c6e9bf7d86cc93150467854/t/5f8d4c50b6b09842cbced94d/1603095644871/BR%C4%AAVI%C5%85%C5%A0%20Kr%C4%81sas.pdf>

15.09. nodarbība

Lasīšanai (Bērnu vārdu krājumu paplašināšanai .)

Laires bērni

Reiz dzīvojis nabaga zemnieks ar trim dēliem. Kad tēvs nomiris, tad dēliem palicis tikai viens zirgs, viena govs un viens kaķis no tēva mantības. Viens brālis nu paņēmis zirgu, otrs govi un trešais kaķi. Vecākie brāļi zirgu un govi labi pārdevuši un dabūjuši labu naudu, bet kaķa neviens negribējis pirkt. Tad jaunākais brālis paņēmis savu kaķi un gājis plašā pasaulē laimes meklēt. Staigādams viņš vienā vakarā pienācis pie vienas muižas un lūdzis naktsmājas. Kunga sievai bijusi žēlīga sirds un tā sacījusi uz nabaga ceļinieku: "Es tev labprāt dotu vienu istabu, bet tur ir tik daudz peļu, ka tās tevi pa nakti apēdīs." Ceļinieks atbildējis: "Es no pelēm nebaidos, man pašam ir savs kaķis līdzī." Kunga sieva saka: "Tavu zvēru vēl drīzāk peles apēdīs." "Lūkosim pārgulēt." Tā nu jaunākais brālis palicis ar savu kaķi tai muižā pa nakti. Rītā kungs sūtījis ļaudis, lai aprok peļu apēstā ceļinieka kaulus. Bet nu izrādījies, ka ceļinieks ar visu kaķi ir sveiks un vesels, bet visa grīda ir pārklāta ar nokostām pelēm. Nu tik kungs arī sapratis, ka ceļinieka zvērs nemaz nebaidās no pelēm, bet vēl pats ķer tās cieši un kož nost. Tāds zvērs nu kungam ļoti paticis un viņš nopircis to par dārgu naudu. Kad nu jaunākais brālis pārnācis mājā, tad viņš bijis bagātāks par abiem vecākiem brāļiem. Viņš nu ņēmis abus brāļus pie sevis un tad dzīvojuši visi laimīgi.



16.09.nodarbība


Runas aktivitātes latviešu valodas attīstībai. (Valodas attīstībai)

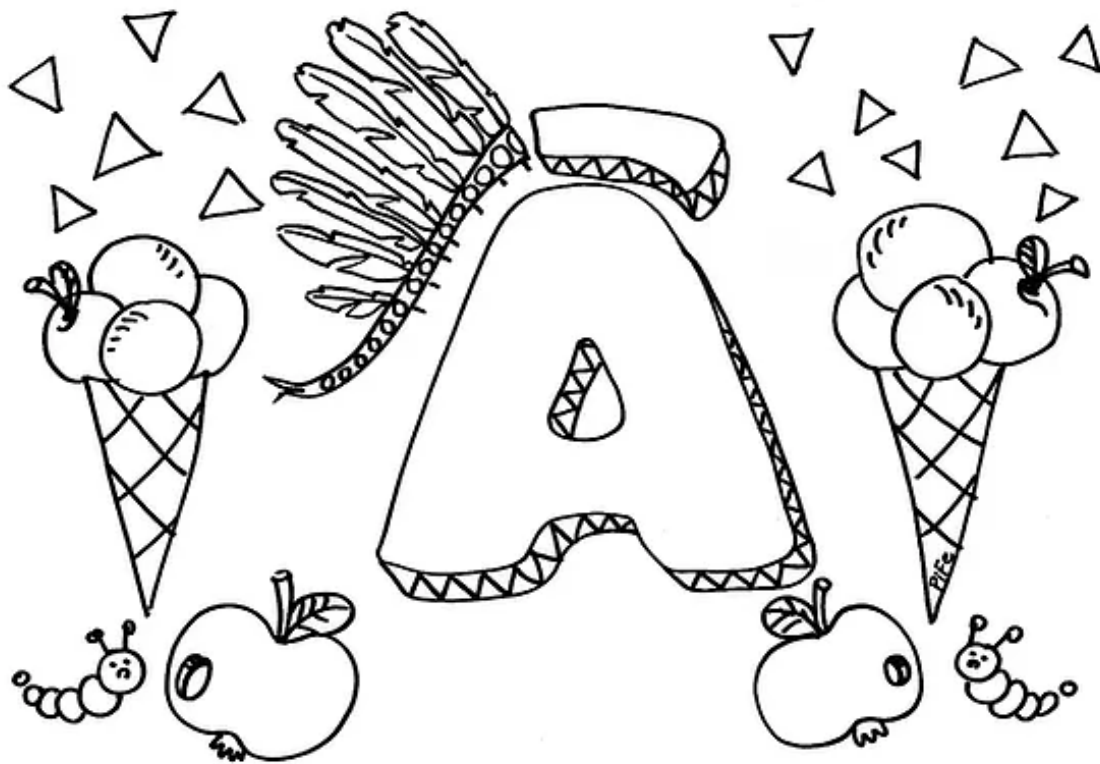
Ā, bē, cē, dē,
Kaķis kala smēdē.
Smēde sāka degt,
Kaķis sāka lekt.

Ā, bē, cē, dē,
Kaķis lēca smēdē -
Pa lodziņu iekšā,
Pa skursteni ārā.

(Inese Zandere)



Krāsojamās lapas burtiņa "Ā" apguvei

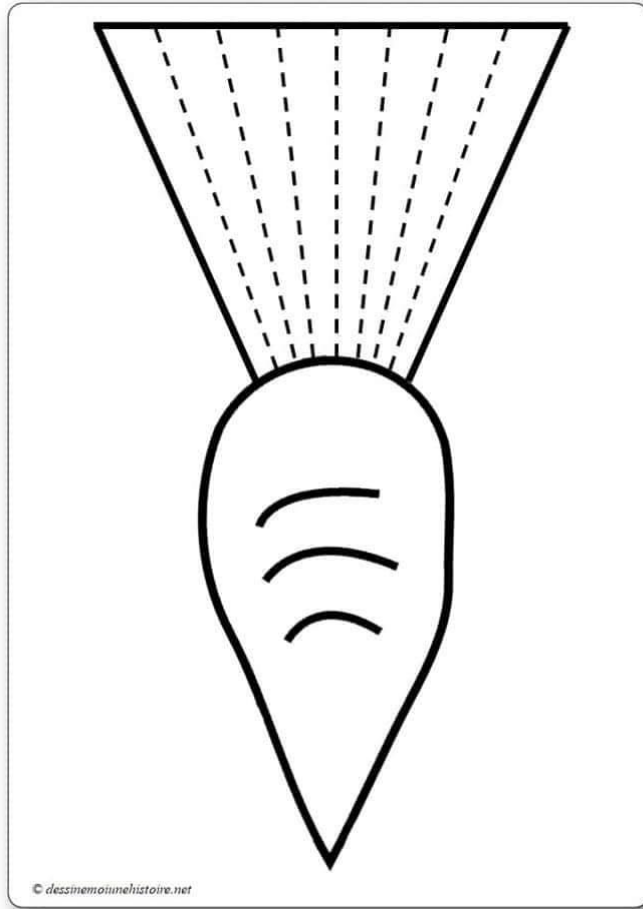






17.09. Nodarbība

Praktiskā aktivitāte: Izgriezt no papīra pieneni, burkānu, sauli, ezi, lauvu. (vārdu krājuma paplašināšanai, bērna radošai aktivitātei)










© dessinemoiinelhistoire.net



© dessinemoiinelhistoire.net