

Mācību materiāli attālinātām mācībām no latviešu valodas

skolotājas Olgas Muļukovas

3. posms – no 5 gadiem līdz 6 gadiem (plānotais sasniedzamais rezultāts noteikts bērnam pilnu 6 gadu vecumā – līdz pamatizglītības uzsākšanai)

Izstrādāti, pamatojoties uz: Vispārējās un profesionālās izglītības iestādēm attālinātu mācību īstenošanai vadlīnijam, <https://www.skola2030.lv> Pirmsskolēna mācīšanās attālināti mājās ieteikumiem. Ieteikumi vecākiem, kā organizēt telpu un laiku mācībām mājās

. • Skola2030 ekspertu Arita Laukas un Gintas Kārklīņas ieteikumi vecākiem, kā organizēt un vadīt pirmsskolēna mācīšanos mājās: <https://www.youtube.com/watch?v=cLfygNXUHGE&feature=youtu.be>

• Kā veiksmīgāk uzsākt attālinātu mācīšanos mājās: Solvitas Lazdiņas ieteikumi: <https://www.skola2030.lv/lv/jaunumi/attalinatasmacibas/kaveiksmigak-uzsakt-attalinatu-macisanos-majas>


Mēneša temats: Taupīsim un saudzēsim!

Nedēļas temats: Sveiki draugi!

Laika periods:09.09-10.09

09.09. nodarbība:

Burta "A" spēle - saveļc ar līnijām priekšmetus, kuru nosaukumi sākās ar skaņu "A" un pārējos izsvītro. (Uzdevums skaņas "A" saklausīšanas trenēšanai, vārdu krājuma paplašināšanai.



Uzdevums runas aktivitātes latviešu valodas attīstībai

APINIS

Augstu aug apinis,
Alksnim apkārt
Aptinies.

Appinies, aptinies
Alksnim apkārt
Apinis.

Uzdevums "Zilbju roka" - rakstīt prasmes attīstībai un zilbju lasīšanas prasmes attīstībai.

Savieno burtus, pieraksti lodziņā un izlasi zilbi.



B+A

C+A

L+A

R+A

S+A

10.09. nodarbība

Izpēti attēlus un izdomā stāstu par tiem! (Bērns stāstīt prasmes attīstībai)



Nedēļas temats: Kāds ir papīrs?

Laika posms: 13.09-17.09.

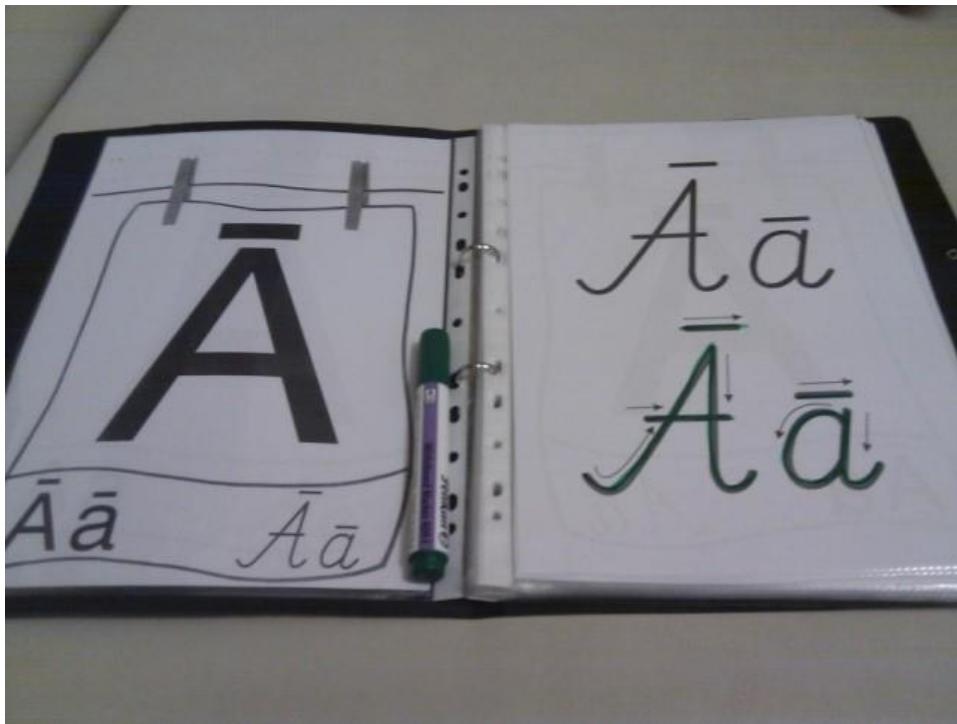
13.09.nodarbība

Burtiņa "Ā" apguve

Ieteikumi Burta "Ā" apguvei:

- Grāmatā uzzīmējiet ābeli ar āboliem, uz katra ābola uzrakstīt burtu "Ā".
- Iezīmē vai ielīmē attēlus, kurā redzamā lieta sākas ar Ā.
- No avīzes vai žurnāla izgriezt vārdus, ielīmēt tos grāmatā/burtnīcā, apvilkt visus burtus Ā.
- Izlikt burtu "Ā" no zīmuļiem, akmeņiem, koka lapām, pupiņām.

Burta "Ā" rakstīšanas secība



Runas aktivitātes latviešu valodas attīstībai. (Valodas attīstībai)

ĀZIS ĀBOLOS

Ālants āliņģī,

Āzis ābolos.


Ā! Ā!

Ārā, āzi!

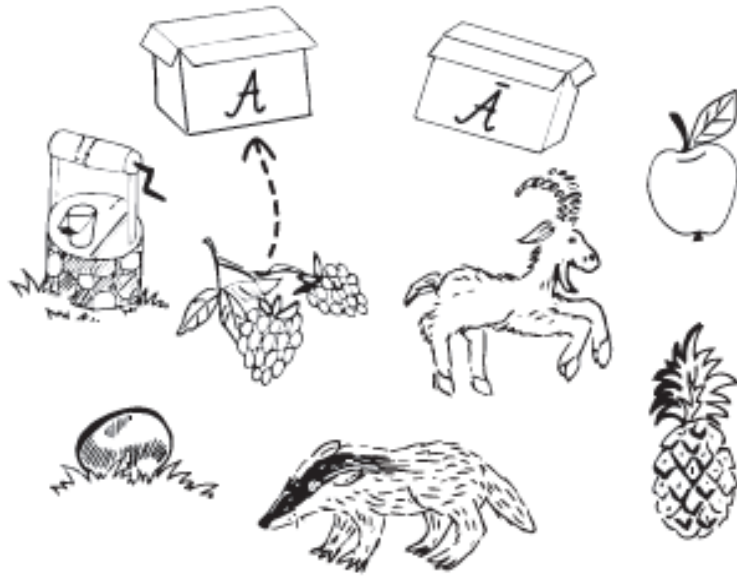
Ārā, ālant!

Ātri, ātri!

Burta "Ā" darba lapas (bērnu rakstīt prasmes attīstībai)



Aa
Āā



//

u

Ā Ā

a ā



ā Ā

ā Ā



ā ā ā ā ā ā ā ā ā


ā




Ā Ā Ā Ā Ā Ā

Ā

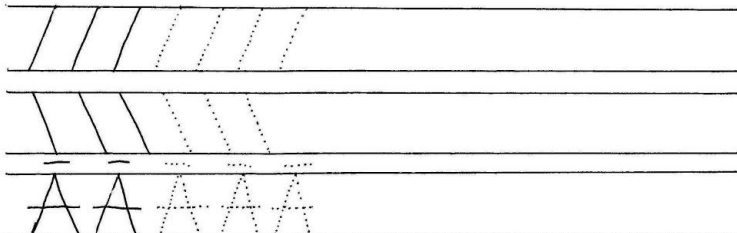
RAKSTI LIELOS UN MAZOS BURTUS! IZKRĀSO ĀBOLU PĀRUS!



IZKRĀSO BURTĪŅU Ā UN ZĪMĒJUMU!
 IZKRĀSO TIKAI TOS
 ĀBOLUS, KURIOS IR Ā

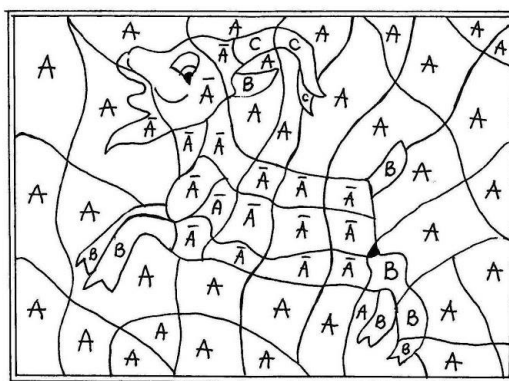


TURPINI!



Ā - PELĒKS
 A - DZELTENS
 B - BRŪNS
 C - MELNS

KAS PASLĒPIES
 ZĪMĒJUMĀ?







14.09.nodarbība

Papīra veidu īpašību izpēte (Bērnu stāstīt prasmes attīstībai, vārdu krājuma paplašināšanai)

Aizpildīt tabulu par dažādu papīra veidu īpašības. Darba gaitā rosināt bērnu stāstīt par papīra veidu, īpašībām, krāsu.

Izpēti dažādu papīra veidu īpašības

<p>Piemērots zīmēšanai</p> 				
<p>Var saburzīt</p> 				
<p>Ūdenī izšķīst</p> 				
<p>Caur papīru var redzēt</p> 				

Tabulas piemērs:



15.09. nodarbība

Lasīšanai (Bērnu vārdu krājumu paplašināšanai .)

Neiesmīdināmā princese

Vienam ķēniņam bijusi neiesmīdināma princese. Viņš palaidis tādu ziņu: «Kas manu meitu iesmīdina, tas viņu dabū par sievu.» Šī ziņa bija dažam labam pa prātam: pils jau otrā dienā stāvgrūdu pilna gan augstmaņiem, gan šādiem tādiem, tomēr viss velti - dari ko gribēdams - princeses lūpas ne vīpsnāt nepavīpsnā. Šī vēsts izpaužas tālu, beidzot viņa arī nonāk nabadzīgā būdiņā, kur nabags sirmgalvis ar savu vienīgo dēlu dzīvo. Sirmgalvis saka: «Dēliņ mīļais! Tev arvienu Laimes māmulīņa smaidījusi, ej, raugi uz savu laimi princesi smīdināt, kas zina, vai neizdodas.» «Tēt, kad tu saki, tad tūlīt!» Jauneklis paņem savu ādas tarbiņu un aiziet. Ceļā tas satiek vēzi. Vēzis lūdzas: «Puisīt mīļais, nemin virsū, iemet mani labāk savā tarbiņā - var būt, ka bēdu dienā tev izlīdzu!» Jauneklis tā dara un seko tālāk. Pēc brīža tas satiek žurku. Žurka lūdzas: «Puisīt mīļais, nesit mani, iemet mani labāk savā tarbiņā - var būt, ka bēdu dienā tev izlīdzu!» Jauneklis tā dara. Pēc brīža tas vēl satiek vaboli. Vabole lūdzas: «Puisīt mīļais, nemin man virsū, iemet mani labāk savā tarbiņā - var būt, ka bēdu dienā tev izlīdzu!» Jauneklis tā

dara. Otrā dienā uz pašām vakariņām viņš nonāk ar saviem trim biedriem ķēniņa pilī un sakās, ka nācis princesi smīdināt. Ķēniņš saka: «Labi, labi, bet papriekšu noliec savu tarbiņu un nāc vakariņas iekost.» «Ēst - to varu gan, bet no tarbiņas tamdēļ vien nešķiršos!» jauneklis atbild un tad nosēžas pie galda princesei blakām. Vakariņās ir izvārīti zirņi. Visi ēd itin klusu. Te uz reizi žurka tarbiņā saodis arī zirņu smaržu un sāk tik laizīties: tjiip, tjiip! tjiip! Vēzis, to dzirdot, arī - paliek nemierīgs; tas piesit ar savu līpu pie sakaltušās tarbiņas: līp! līp! līp! Un vabole - ko tā gaidīs? Tā tik iet: bim, bam, bim, bam! Princese prasa: «Kas tur apakš galda tā ērmojas?» «Kas nu ērmojas? Zirņi vēderā nevar satikt - sāk kauties!» Ak tu manu dieniņu! Tas bija trāpīts: princese itin gardi pasmējās. Ķēniņš tūlīt pieceļas un saka: «Tev pieder viņa - tu esi mans znots!» Bet otrpus galda sēdēja svešs ķēniņa dēls, tas arī bija nācis princesi smīdināt. Ķēniņa dēlam ļoti skauž, ka nabaga zēns princesi dabūjis. Pēc vakariņām ķēniņš iedod savam znotam goda drēbes, tās no rīta jāvelk mugurā. Bet svešais ķēniņa dēls apsola ķēniņa sulainim daudz naudas, lai tas naktī nozagtu goda drēbes. Viņš tad klusu apvilktu drēbes un izliktos par ķēniņa znotu. Pirmā nomiedzī sulainis lien drēbes zagt. Bet, līdzko durvis mazuliet paveras, tā vabole - bim! - sulainis acīs iekšā. Šis sāpēs saķer aci, atstāj durvis nepievērtas un aiziet tantariski atpakaļ. Pie otrām durvīm sulainis vēl domā apķerties, te vabole - bam! - otrā acī iekšā. Sulainis atstāj savās sāpēs ir tās durvis vaļā un tad pazūd. Tagad žurkai un vēzim laiks: blēdīgais ķēniņa dēls piemidzis, abas durvis vaļā - nu jāatmaksā. Žurka nu ņemas blēža drēbes lupatās grauzt un vēzis lupatas laukā vilkt. Tā tie strādā līdz gaismiņai, kamēr ķēniņa dēlam tikko vēl kreklis vesels palicis. No rīta bija īsi pātari: ķēniņa dēls, tik ļoti apkaunots, aizgāja kā tauriņš, un nabaga zēns palika par ķēniņa znotu. Viņš ataicina ir savu veco tēvu uz pili un dzīvo ar savu sieviņu laimīgi.

Pasaka klausīšanai: "Nesmīdināmā princese"




[neiesmidinama princese](#)







16.09.nodarbība

Bērnu lasītprasmes attīstībai

LASI ZILBES

								
a	ā	e	ē	i	ī	u	ū	o

	Bb	ba	bā	be	bē	bi	bī	bu	bū	bo	bo
	Cc	ca	cā	ce	cē	ci	cī	cu	cū	co	co
	Čč	ča	čā	če	čē	či	čī	ču	čū	čo	čo
	Dd	da	dā	de	dē	di	dī	du	dū	do	do

17.09. nodarbība

Radošai darbībai

Dzijas un papīra burts "Ā"

Vajadzēs:

- kartonu,
- šķēres,
- dziju vai rupjākus diegus,
- abpusējo līmlenti (pēc vēlēšanas)

Ko darīt:

1. Uz kartona uzzīmē un tad izgriez burtu "Ā".
2. Kārtīgi aptin dziju ap izgriezto burtu. Lai mazliet atvieglotu uzdevumu, uz kartona var uzlīmēt plāno caurspīdīgo abpusējo līmlenti, lai diega pavediens vietām pielīp.



Papīra burts A:

Vajadzēs:

- kartonu,
- šķēres,
- Krāsaina papīra gabaliņus
- līmi

Ko darīt:

1. Uz kartona uzzīmē un tad izgriez burtu "A".
2. Sagriež krāsaino papīru mazos gabaliņos un pielīme uz kartona burta.

