

**Mācību materiāli attālinātām mācībām no latviešu valodas
skolotājas Olgas Muļukovas**

**3. posms – no 5 gadiem līdz 6 gadiem (plānotais sasniedzamais
rezultāts noteikts bērnam pilnu 6 gadu vecumā – līdz pamatizglītības
uzsākšanai)**

Izstrādāti, pamatojoties uz: Vispārējās un profesionālās izglītības iestādēm attālinātu mācību īstenošanai vadlīnijam, <https://www.skola2030.lv> Pirmsskolēna mācīšanās attālināti mājās ieteikumiem.

Ieteikumi vecākiem, kā organizēt telpu un laiku mācībām mājās.

- Skola2030 ekspertu Arita Laukas un Gintas Kārkliņas ieteikumi vecākiem, kā organizēt un vadīt pirmsskolēna mācīšanos mājās:
<https://www.youtube.com/watch?v=cLfygNXUHGE&feature=youtu.be>
- Kā veiksmīgāk uzsākt attālinātu mācīšanos mājās: Solvitas Lazdiņas ieteikumi:
<https://www.skola2030.lv/lv/jaunumi/attalinatas-macibas/kaveiksmigak-uzsakt-attalinatu-macisanos-majas>

Mēneša temats: Rudentiņš – bagāts vīrs

Nedēļas temats: Pastaiga parkā

Periods: 18.10 – 22.10

Ziņa bērnam: Parkā aug dažādi koki

Sasniedzamais rezultāts: Iesaistās sarunā par tematu un atbild uz
jautājumiem

Vērtības un tikumi:

- Atbildība
- Dzīvība
- Solidaritāte
- Centība
- Laipnība
- Cieņa

Bērna darbība plānotā rezultāta sasniegšanai

- Jautā un atbild uz jautājumiem, kuri saistīti ar tēmu.
- Klausās, kad stāsta cits.
- Piedalās sarunā par aktuālu tematu

Pirmdiena, piektdiena:

Burta “Ē” apguve

Iejas darbam ar burtu Ē:

- No kartona izgriezt dažādu burtu trafaretus, ievietot tos kārbā vai maisā un ar taustes palīdzību sameklēt burtu “Ē”
- Salikt burtu “Ē” no korķiem, koku lapām, pogām, pupām un citiem materiāliem
- Iezīmēt vai ielīmēt attēlus, kurā redzamā lieta sākas ar Ē.
- No avīzes vai žurnāla izgriezt vārdus, kas sākas ar burtu “Ē” ielīmēt tos grāmatā, apvilkt visus burtus “Ē”.
- Rakstīt burtu “Ē” gaisā un uz lapas.
- Noskaidrot, kas ir ēka, ēzelis, ērglis, ēdiens, ērce, ērkšķogas.

Skaitāmpants skaņas “Ē” izrunas vingrināšanai


ĒZELIS

Ēnā ērmīgs ēdējs
Ērkšķus ēd.
Ē! Ē! Ērkšķi!
Ēd! Ēd, ēzeli!
Ērkšķi ēdami.


Burta "Ē" darba lapa – burta "Ē" rakstītprasmes vingrināšanai



ĒZELIS




.....
.....
.....
.....
.....




.....
.....
.....

TURPINI ZĪMĒT ĒRKŠĶOGAS!



Ē ē

ĒZELIS



Ē ē

Ē Ē Ē

Ē

Ē

ē ē ē

ē

ē

Ē Ē

Ē Ē

Ē Ē

Otrdiena: Iepazīšanās ar kokiem

Savelc koku nosaukumus ar attēliem un izkrāso!



PRIEDE

OZOLS

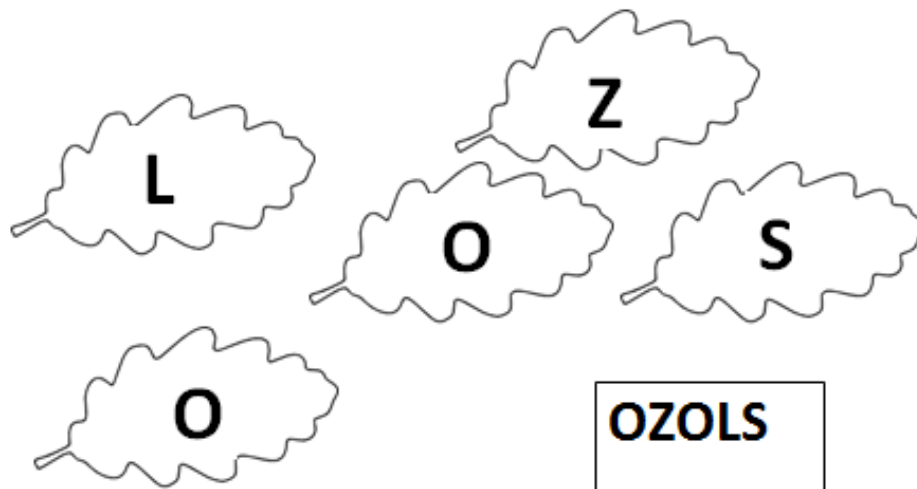
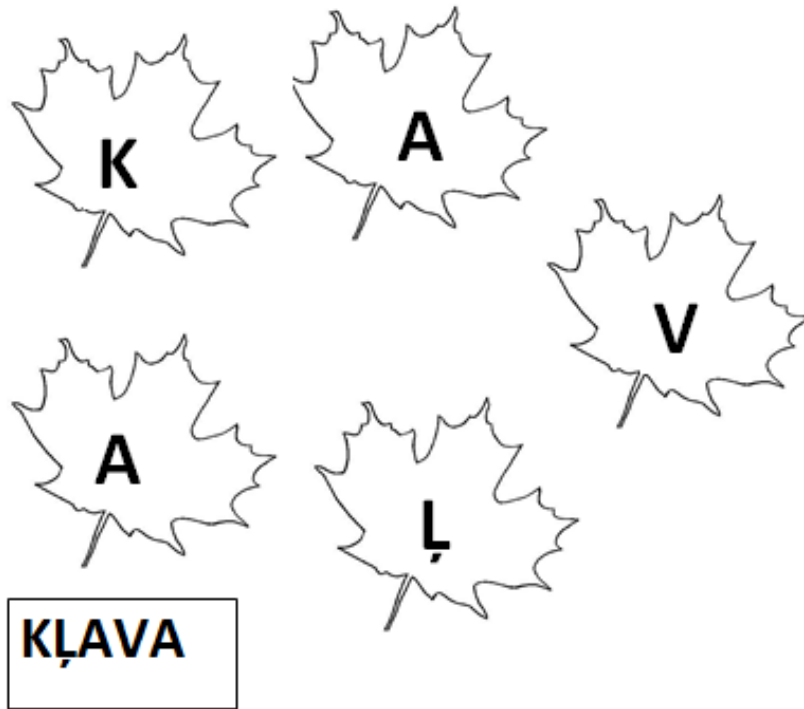
KASTANIS

KĻAVA


EGLE

BĒRZS

Saliec vārdu no burtiem! Uzraksti šo vārdu! Izlasi!



Trešdiena: Uzdevums radošai darbībai (Uzdevums krādu nosaukumu atkārtošanai, ciparu nosaukumu atkārtošanai, vārdu krājuma paplašināšanai)




Telpā pie sienas piestiprina lielu papīra koku, bet pie tā zariem pielīmē krāsainas plaukstiņu lapas. Uz katras lapas var uzrakstīt savu nākotnes vēlmi vai arī novēlējumus.

Nepieciešamie materiāli


- Papīrs,
- grafiņa zīmulis,
- šķēres,
- līmes zīmulis.

Darba gaita

- No liela izmēra papīra izgriež koka siluetu un piestiprina to pie sienas.
- No papīra izgriež plaukstiņu "nospiedumus" (6) un pielīmē pie koka zariem kā lapas (7).



Plauksta











Lapu koks






Pastāsti, kādā krāsā ir tavas koka lapas! Saskaiti, cik lapas ir koka zaros!

Ceturtdiena: Margaritas Stārstes pasaka “Rudens lapas”
(Bērnu vārdu krājumu paplašināšanai, klausītprasmes attīstībai)

3. NOKLAUSIES MARGARITAS STĀRSTES PASAKU
“RUDENS LAPAS”!

SĀRTA  NO KĻAVAS GALOTNES LIDINĀS LEJUP UN
LAPA
NOLAIŽAS TIEŠI  BARĀ.  STEIDZĪGI
BALOŽU BALOŽI
LASA MAIZES DRUPATAS UN PAR SĀRTO  NELIEKAS
LAPU
NE ZINIS. VIENS PAT PĀRTIPINA TAI PĀRI. KĻAVAS 
LAPA
APVAINOTA VEĻAS TĀLĀK.

BET KAS TAD TAS?  ATRADUŠAS SLaidu VĪTOLA
SKUDRAS
LAPIŅU UN STIEPJ UZ  ARĪ KĻAVAS  GRIBAS
LAPAI
NOKĻŪT PŪZNĪ.
— KO JŪS PŪLATIES AP TĀDU NIECĪGU LAPU? — VIŅA
SAKA. — ŅEMIET LABĀK MANI! RE, CIK ES KOŠA!

UN KĻAVAS  NOLAIŽAS  CEĻĀ. VAI!
LAPA SKUDRAS
— NĒ, NĒ, — SKUDRAS ATSAKA. — TU MUMS PAR
SMAGU.
KO NU? TAD KĻAVAS  PAMANA AIZ SMILGĀM  EZI
LAPA
TAS UZDŪRIS VAIRĀKAS DZELTENAS LAPAS UZ ADATĀM
UN NES UZ MIDZENI. KŪLENODAMA KĻAVAS  VEĻAS
LAPA
EZIM PAKAĻ.

*KĀPĒC EZIS LAPAS NESA UZ SAVU MIDZENI?